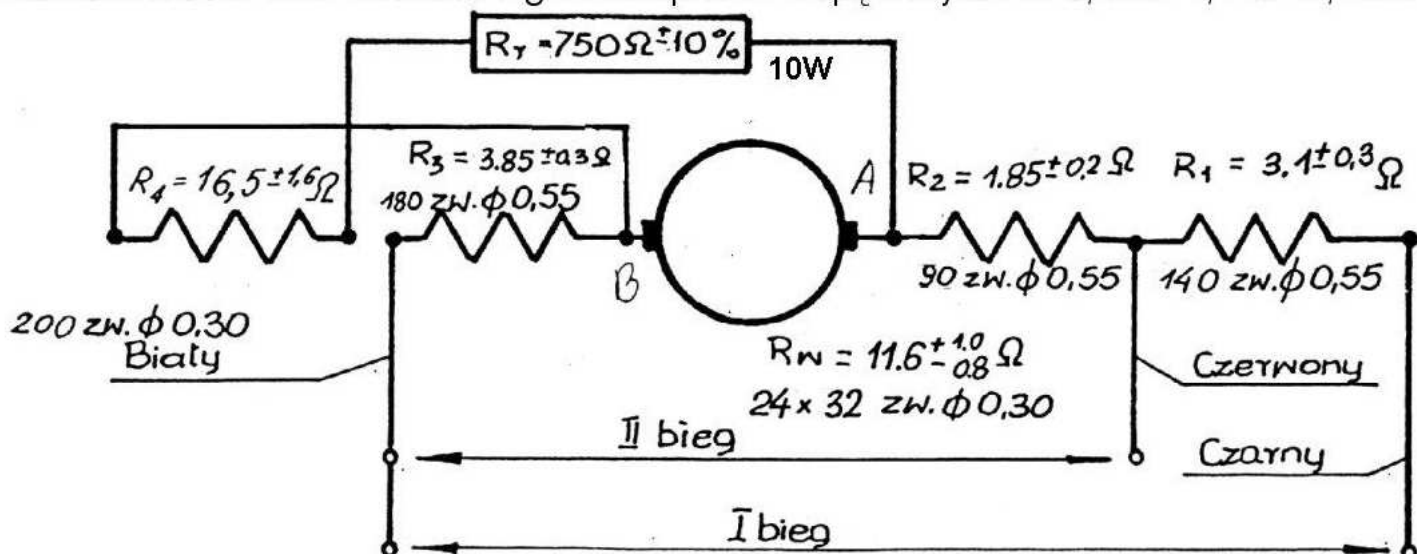
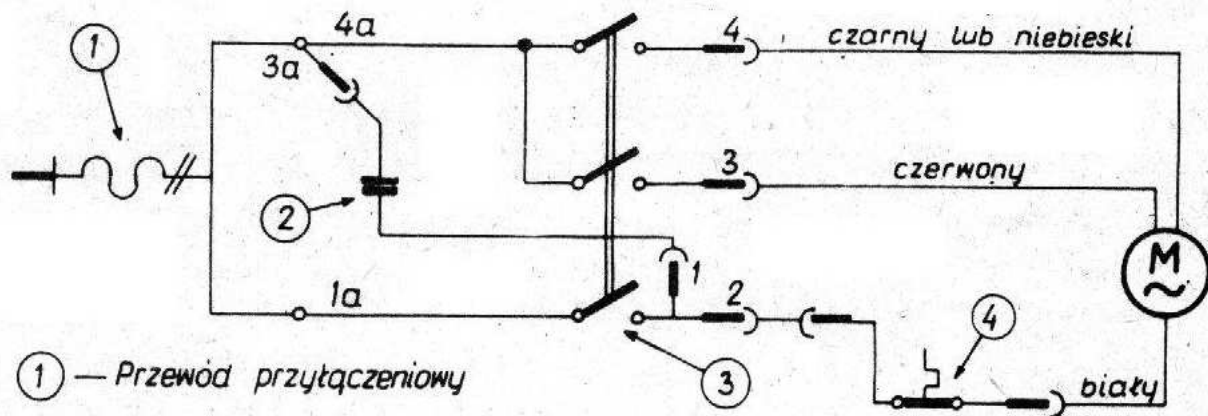


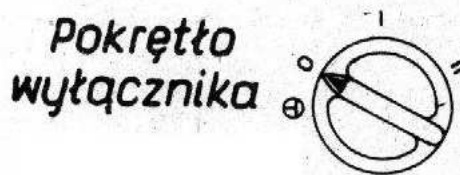
Schemat silnika 80.2 stosowanego w zespołach napędowych A2-1, AL2-1, EM10, KU2-1



Koszulki na przewodach powinny być o kolorze przewodów lub bezbarwne - kolor naturalny.



- ① — Przewód przytęzeniowy
- ② — Kondensator przeciwzaktęc.
- ③ — Wytęcznik
- ④ — Wytęcznik przecięzeniowy



Schemat potęczeń wytęcznika 4CH-142MZ

Położenie pokrętki	Potęczenie styków		
	1a-1i2	3ai4a-3	3ai4a-4
⊕	X	X	X
0	X	X	X
I	X	X	X
II	X	X	X